

**BANCO ASPIRANTE**

Table aspirante  
Downdraft table  
Absaugtisch  
Mesa de aspiración



- FORO D'ISPEZIONE
- TROU D'INSPECTION
- INSPECTION DOOR
- INSPEKTIONSÖFFNUNG
- ORIFICIO DE INSPECCIÓN

- PIANO ASPIRANTE IN ACCIAIO ZINCATO CON PROTEZIONE SUPERIORE IN FELTRO
- PLAN ASPIRANT EN TOLE GALVA AVEC PROTECTION SUPERIEUR EN FEUTRE
- SUCTION TOP MADE OF GALVANISED SHEET METAL WITH FELT LAYER TOP PROTECTION
- SAUGENDE ARBEITSFLÄCHE AUS VERZINKTEM BLECH MIT SCHUTZ-NADELFILZ
- BASE DE ASPIRACIÓN EN ACERO GALVANIZADO CON PROTECCIÓN SUPERIOR EN FIELTRO



- PARETE FRONTALE ASPIRANTE
- PAROI ASPIRANTE
- FRONT SUCTION WALL
- SAUGWAND
- PARED FRONTAL DE ASPIRACION

OPTIONAL



- MENSOLE COMPLETE DI SUPPORTI
- RALLONGES LATÉRALES DE TABLE REPLIABLES AVEC ÉQUERRES.
- SIDE EXTENSION TABLES WITH SUPPORT.
- KONSOLEN KOMPLETT MIT HALTERUNGEN.
- REPISAS CON SOPORTES

OPTIONAL

# Poliwood

M a d e i n I t a l y

DOWNDRAFT TABLE

[www.coral.eu](http://www.coral.eu)


**OPTIONAL**

- Mensole complete di supporti.
- Rallonges latérales de table repliables avec équerres.
- Side extension tables with supports.
- Konsolen komplett mit Halterungen.
- Repisas con soportes



**OPTIONAL**

- Parete frontale aspirante
- Paroi aspirante
- Front suction wall
- Saugwand
- Pared frontal de aspiracion




**OPTIONAL**

- Kit luce per parete aspirante
- Kit lumière pour paroi aspirante
- Light kit for suction wall
- Beleuchtung für saugende Rückwand
- Kit luz para pared aspirante



**OPTIONAL**

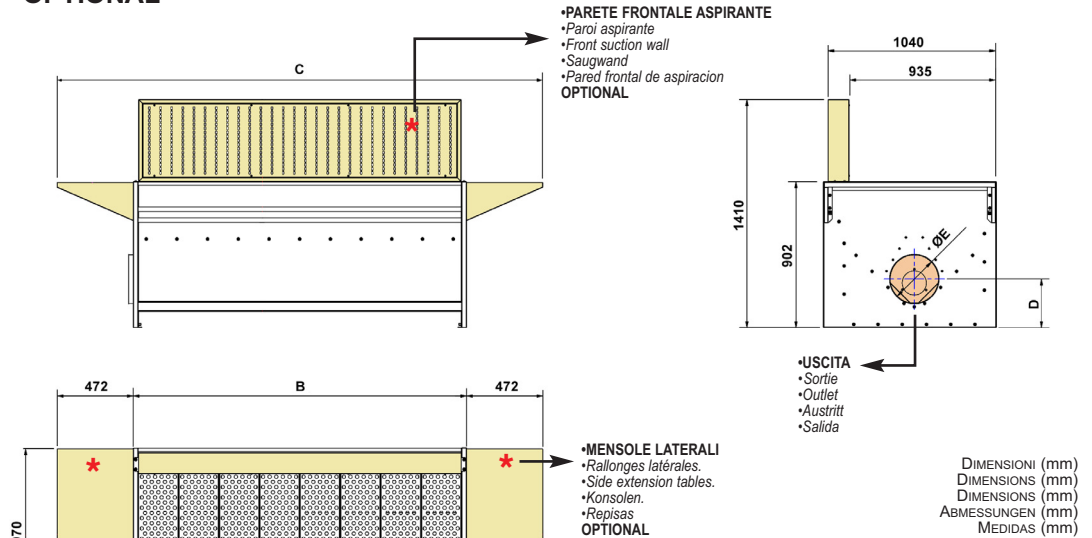
- Pareti laterali fisse non aspiranti
- Parois laterales fixes non-aspirante
- Fixed non-suction side walls
- Feste Seitenwände nicht saugend
- Paredes laterales fijas



**OPTIONAL**


- Verniciatura
- Peinture
- Painting
- Lackierung
- Pintura total

**\* OPTIONAL**



DIMENSIONI - DIMENSIONS - DIMENSIONS  
ABMESSUNGEN - DIMENSIONES

	A	B	C	D	ØE
	mm	mm	mm	mm	mm
<b>POLIWOOD 1500</b>	1500	1562	2506	276	250
<b>POLIWOOD 2000</b>	2000	2062	3006	300	300
<b>POLIWOOD 2500</b>	2500	2562	3506	326	350



**POLIWOOD**

**1500**

**2000**

**2500**

PORTATA MASSIMA - DÉBIT MAX MAX DELIVERY - LUFTMENGE MAX CAUDAL MAXIMO	m <sup>3</sup> /h 4000 c.f.m 2350	m <sup>3</sup> /h 5000 c.f.m 2950	m <sup>3</sup> /h 6000 c.f.m 3550
PERDITA DI CARICO - PERTE DE CHARGE [Pa] PRESSURE DROP - DRUCKVERLUST PÉRDIDA DE CARGA	250	300	350
PESO - POIDS - WEIGHT - GEWICHT - PESO	kg 165	kg 210	kg 255

**CARICO MASSIMO AMMISSIBILE - CHARGEMENT MAX - MAXIMUM APPLICABLE LOAD - MAX. AUFLAGELAST - CARGA MÁXIMA PERMITIDA**

Nel carico ammissibile non rientrano le mensole laterali - Chargement max admissible sans les consoles latérales - Side extension tables not included in the maximum load - In der max. Auflagelast sind die Seitenwände enthalten - En la carga permitida no incluye las ménsulas laterales

CARICO DISTRIBUITO - POIDS LOURDE RÉPARTI DIVIDED GROSS WEIGHT - AUFLAGELAST CARGA MÁXIMA DISTRIBUIDA	250 kg/m <sup>2</sup>	250 kg/m <sup>2</sup>	250 kg/m <sup>2</sup>
SUPERFICIE DI APPOGGIO UTILE - SURFACE UTILE USEFULL SURFACE - AUFLAGEFLÄCHE SUPERFICIE DE APOYO ÚTIL	1,6 m <sup>2</sup>	2,1 m <sup>2</sup>	2,6 m <sup>2</sup>
SUPERFICIE DI APPOGGIO UTILE CON PARETE FRONTALE SURFACE UTILE AVEC PAROI ASPIRANTE USEFULL SURFACE WITH FRONT SUCTION WALL AUFLAGEFLÄCHE MIT SAUGWAND SUPERFICIE DE APOYO ÚTIL CON PARED FRONTAL	1,3 m <sup>2</sup>	1,7 m <sup>2</sup>	2,1 m <sup>2</sup>

\*Tutti i dati contenuti in questo catalogo sono suscettibili di variazioni e miglioramenti. La CORAL si riserva il diritto di modifiche senza preavviso.  
\*Les données sus-indiquées peuvent être modifiées et améliorées. CORAL a le droit d'effectuer ces changements sans obligation de préavis.  
\*Values on this catalogue are indicative and can be subject to modification and improvements. CORAL reserves the right to change them without previous advice.  
\*Änderungen vorbehalten.  
\*Todos los datos contenidos en este catálogo pueden sufrir variaciones y mejoras. CORAL se reserva el derecho de aportar modificaciones sin aviso previo.

**CORAL S.p.a.**

Corso Europa, 597  
10088 Volpiano (Torino) ITALY  
☎ +39 011 9822000  
Fax +39 011 9822033-044

SOCIETÀ DI ENGINEERING - SOCIETÉS D'INGENIERIE - ENGINEERING SISTER COMPANIES -  
INGENIEURFIRMEN - SOCIEDADES DE INGENIERIA

<b>ITALIA</b>	<b>FRANCE</b>	<b>ENGLAND U.K.</b>	<b>MIDDLE EAST</b>
MILANO ☎ +39 02 95301003	LYON ☎ +33 4 74 944 562	LITTLEBOROUGH	DUBAI UAE
TORINO ☎ +39 011 9980141	PARIS ☎ +33 1 60 868 069	ROCHDALE	☎ +971 56 1028130
VICENZA ☎ +39 0444 322251	POITIERS ☎ +33 5 49 379 596	☎ +44 1 706 373100	
BOLOGNA ☎ +39 051 6926335			

Realizzazione grafica: Coral s.p.a. Volpiano (To) - Italy 2015-03-19